



GAMME AGRICOLE

BARÈME DE FACTURATION REVENDEUR

BRIDGESTONE - FIRESTONE N°5

Prix hors taxes au 1^{er} avril 2019

APPLICABLE
AU 1^{ER} AVRIL 2019



Bridgestone au service d'une agriculture plus performante

CORRESPONDANCES DIMENSIONNELLES AGRICOLES

SRI	STANDARD (pouces)	SÉRIES 85 (mm)	SÉRIES 80 (mm)	SÉRIES 75 (mm)	SÉRIES 70 (mm)	SÉRIES 65 (mm)	SÉRIES 60 (mm)	SÉRIES 55 & 50 (mm)	ÉTROIT (mm)	ÉTROIT (pouces)
360/370	6.50R16				260/70R16	280/65R16				
390	7.50R16		250/80R16		280/70R16	320/65R16				
410	7.50R18		250/80R18		280/70R18	320/65R18				
425	7.50R20				280/70R20	340/65R18				
450	9.5R20	250/85R20	260/80R20		300/70R20	340/65R20				
475	11.2R20 8.3R24	280/85R20			320/70R20					
500	12.4R20 9.5R24	320/85R20 250/85R24	340/80R20		360/70R20 300/70R24	420/65R20				
525	11.2R24	280/85R24			380/70R20 320/70R24	440/65R20				
550	12.4R24 9.5R28	320/85R24 250/85R28			360/70R24	420/65R24 340/65R28				
575	13.6R24 11.2R28	340/85R24 280/85R28			380/70R24 400/70R24 320/70R28	440/65R24			210/95R32	8.3R32
600	14.9R24 12.4R28	380/85R24 320/85R28			420/70R24 360/70R28	480/65R24 420/65R28			230/95R32	9.5R32
625	16.9R24 14.9R26 13.6R28	420/85R24 340/85R28			480/70R24 380/70R28	540/65R24 440/65R28	480/60R28		270/95R32	11.2R32
650	16.9R26 14.9R28 12.4R32	 380/85R28 320/85R32			480/70R26 420/70R28	540/65R26 480/65R28	520/60R28		230/95R36	9.5R36
675	18.4R26 16.9R28 14.9R30 11.2R36	 420/85R28 380/85R30 320/85R34			 480/70R28 420/70R30	 540/65R28	600/60R28	750/50R26	320/90R32 270/95R36 230/95R38	9.5R38
700	16.9R30 12.4R36	420/85R30 320/85R36			480/70R30	600/65R28 540/65R30	600/60R30	750/55R26	270/95R38 230/95R40	11.2R38 9.5R40
725	18.4R30 14.9R34 13.6R36 12.4R38	460/85R30 380/85R34 340/85R36 320/85R38			600/70R28 520/70R30	600/65R30		710/55R30	210/95R44 420/90R30	8.3R44
750	23.1R26 16.9R34 13.6R38	 420/85R34 340/85R38	380/80R38	400/75R38	620/75R26 650/70R26 600/70R30 480/70R34	600/65R32 540/65R34	710/60R30		230/95R44	9.5R44
775	18.4R34 14.9R38	460/85R34 380/85R38			520/70R34	600/65R34 750/65R26		1000/50R25	270/95R44	11.2R44
800	23.1R30 16.9R38	 420/85R38		620/75R30	650/70R30 480/70R38 600/70R34	540/65R38	600/60R38		300/95R42 230/95R48	12.4R42 9.5R48
825	24.5R32 18.4R38	 460/85R38		650/75R32	680/70R32 520/70R38	650/65R34 600/65R38	710/60R34 650/60R38		300/95R46 270/95R48	12.4R46 11.2R48
875	30.5LR32 20.8R38 18.4R42	340/85R48 520/85R38 460/85R42		680/75R32 650/75R34 620/75R34 480/80R42	680/70R34 580/70R38 620/70R38	800/65R32 750/65R34 650/65R38	710/60R38 800/60R32	900/55R32 1050/50R32	340/85R48 380/90R46 320/90R50	13.6R48
925	20.8R42	520/85R42 680/85R32	480/80R46	650/75R38 710/75R34	580/70R42 620/70R42 710/70R38 800/70R32	650/65R42	710/60R42 900/60R32		300/95R52 270/95R54 320/90R54 380/90R50	12.4R52 11.2R54
975	20.8R46	520/85R46 650/85R38	480/80R50		800/70R38 710/70R42 620/70R46	650/65R46	900/60R38	900/50R42		
1025		710/85R38		710/75R42			900/60R42			

SRI : «Speed Radius Index» est une valeur théorique et un paramètre utilisé pour le calcul de la vitesse théorique des véhicules lors des procédures d'homologation dans l'Union Européenne et pour l'interchangeabilité des différentes dimensions de pneus.

Ces équivalences sont données à titre indicatif, rapprochez-vous de votre spécialiste.

Toute transformation de dimension nécessite un calcul de rapport de pont ainsi que du taux de prépondérance.

BRIDGESTONE**4-11**

TRACTEUR	4
VT TRACTOR	
VX TRACTOR	
RÉCOLTE	8
VT COMBINE	
MICRO TRACTEUR	10
PD	
PD1	
M40B	

FD
TA
FL17
FL18
FSLM
FSLF
FSLH
FM2

FIRESTONE**12-29**

GRAND VOLUME	14
MAXI TRACTION IF	
MAXI TRACTION	
RÉCOLTE	14
MAXI TRACTION RECOLTE	
SÉRIE 65	16
MAXI TRACTION 65	
SÉRIE 95	18
PERFORMER 95	
VIGNE ET MARAICHAGE	19
R4000	
SÉRIE 70	20
PERFORMER 70	
SÉRIE 85	22
PERFORMER 85	

AGRO INDUSTRIEL / INDUSTRIEL RADIAL	24
R8000 UTILITY	
DURAFORCE UTILITY	
INDUSTRIEL DIAGONAL	25
STL	
ROUES DIRECTRICES	28
RIB	
3RIB F2	
RANCHER	
TRACIMP	
TRAILER	
TRTC	

TABLE DE CORRESPONDANCES AGRICOLES	2
TABLE DE CORRESPONDANCES INDUSTRIELLES	24
FINANCEMENT PNEUS : CREDIT GRATUIT BRIDGESTONE FIRESTONE	28
TMPS	29
TÉLÉGONFLAGE	29
RECOMMANDATIONS DE MONTAGE	30
CONDITIONS GÉNÉRALES DE VENTE	31



BRIDGESTONE VT-TRACTOR



VT-TRACTOR



« Le confort de conduite est extraordinaire avec ces pneus, et j'ai remarqué qu'ils laissaient une empreinte moins marquée que celles des autres pneus. »



« Un niveau de motricité exceptionnel, un confort de conduite incomparable et une maniabilité aisée. »



« Ces pneus offrent une traction exceptionnelle, une maniabilité sans pareille et un confort incroyable. »



« En notre qualité de sous-traitant, nous utilisons les machines les plus modernes et les pneus les plus récents pour nos clients, ce qui nous permet de gagner leur confiance. Avec les VT-TRACTOR, nous sommes sensiblement plus efficaces car nous économisons du temps et du carburant. »



« Avec ces pneus, je n'ai plus à changer de pression entre le champ et la route. Cette flexibilité m'a permis de véritablement accroître la productivité de mon tracteur. »

Retrouvez la présentation
technologique,
les spécifications techniques,
les argumentaires
et les données techniques
dans notre brochure
VT-TRACTOR

BRIDGESTONE
Obtenez le meilleur de vos terres aujourd'hui... comme demain



GAMME VT-TRACTOR										
LISTE TARIFAIRE										
IPC	DIMENSIONS	PRIX	IC/IV	Section	Diam hors Tout	Rayon Sous Charge	Circonf Roulement	jantes Reco	Jantes Permisses	Option Jante étroite (NRO)
6948	VF 480/65 R28 - NRO - TL	1 527 €	148D 145E	470	1335	572	3947	W16L	-	W15L
6949	VF 540/65 R28 - NRO - TL	1 842 €	154D 151E	528	1413	606	4164	W18L	-	W16L
10452	VF 600/65 R28 - NRO - TL	2 457 €	159D 156E	602	1488	638	4390	DW21B	DW20B	W18L
10454	VF 600/70 R28 - NRO - TL	3 049 €	164D 160E	620	1550	654	4572	DW21B	DW20B	W18L
6952	VF 540/65 R30 - NRO - TL	2 104 €	155D 152E	528	1464	630	4337	W18L	-	W16L
10456	VF 600/70 R30 - NRO - TL	3 338 €	165D 161E	613	1604	695	4881	DW21B	DW20B	W18L
10462	VF 620/75 R30 - TL	4 321 €	169D 166E	654	1684	730	5109	DW23B	DW21B DW20B	-
6954	VF 710/60 R30 - NRO - TL	3 758 €	167D 164E	708	1614	692	4771	DW25B	-	DW23B
10470	VF 710/55 R30 - TL	3 669 €	165D 161E	718	1544	660	4563	DW25B	-	DW23B
6955	VF 540/65 R34 - NRO - TL	2 306 €	157D 154E	528	1566	671	4620	W18L	-	W16L
10448	VF 600/65 R34 - NRO - TL	2 674 €	163D 159E	597	1644	706	4865	DW21B	DW20B	W18L
10458	VF 600/70 R34 - NRO - TL	3 489 €	167D 164E	603	1708	740	5197	DW21B	DW20B	W18L
6958	VF 710/60 R34 - NRO - TL	4 342 €	169D 166E	708	1716	736	5073	DW25B	-	DW23B
10450	VF 600/65 R38 - NRO - TL	2 804 €	164D 160E	597	1745	753	5164	DW21B	DW20B	W18L
6960	VF 650/65 R38 - NRO - TL	3 981 €	169D 166E	650	1811	779	5342	DW23B	DW21B	DW20B
6961	VF 650/85 R38 - TL	6 623 €	179D 176E	663	2071	875	6122	DW23B	DW20B	-
10468	VF 650/75 R38 - NRO - TL	5 323 €	175D 172E	661	1941	828	5767	DW23B	DW21B	DW20B
6962	VF 710/70 R38 - TL	5 362 €	178D 175E	715	1951	825	5749	DW25B	DW23B	-
6963	VF 800/70 R38 - TL	7 643 €	184D 181E	794	2085	882	6164	DW27B	DW25B	-
6964	VF 900/60 R38 - NRO - TL	9 132 €	183D 180E	851	2045	876	6046	DW30B	-	DW28B
10460	VF 620/70 R42 - TL	4 859 €	172D 169E	654	1935	824	5749	DW23B	DW21B DW20B	-
6965	VF 650/65 R42 - NRO - TL	4 301 €	170D 167E	650	1913	820	5661	DW23B	DW21B	DW20B
6966	VF 710/70 R42 - TL	7 031 €	179D 176E	731	2070	896	6299	DW25B	DW23B	-
6967	VF 710/75 R42 - TL	7 809 €	181D 178E	720	2125	924	6466	DW25B	DW23B	-
6968	VF 900/50 R42 - NRO - TL	6 931 €	180D 177E	881	1967	844	5796	DW30B	-	DW28B
6969	VF 900/60 R42 - NRO - TL	8 584 €	185D 182E	851	2147	921	6334	DW30B	-	DW28B

I.C. = Indice de Charge I.V. = Indice de Vitesse TL = TubeLess

NRO (Narrow Rim Option)

Les pneus Bridgestone affichant le marquage «Narrow Rim Option(NRO)» sont conformes à la nouvelle norme expérimentale enregistrée par l'Organisation technique européenne du pneumatique et de la jante (ETRTO, European Tyre and Rim Technical Organization).

Le marquage NRO permet l'utilisation d'une largeur de jante plus étroite que celle normalement autorisée par les normes ETRTO pour les pneus IF ou VF de même dimension. Les pneus Bridgestone portant les initiales NRO présentent deux séries de marquages uniques sur les flancs.





NOUVEAUTÉ



BRIDGESTONE VX TRACTOR

VX TRACTOR

CATÉGORIE D'ÉQUIPEMENT

Tracteurs 4RM à partir de 115 CV

ATOUTS UNIQUES

- › Longue durée de vie
- › Traction hors du commun
- › Capacité de charge élevée

CARACTÉRISTIQUES TECHNIQUES

- › 25 dimensions pour 34 combinaisons de tracteur Avant / Arrière
- › En séries 85 / 70 / 65 / XL
- › Nouveau design de bande de roulement
- › Carcasse renforcée



GAMME VX-TRACTOR										
LISTE TARIFAIRE										
IPC	DIMENSIONS	PRIX	IC/IV	Section	Diam hors Tout	Rayon Sous Charge	Circonf Roulement	jantes Reco	Jantes Permisses	Date de lancement
13434	380/85 R24	967 €	137D 134E	-	-	-	-	-	-	juil.-19
13403	420/70 R24	1 129 €	136D 133E	-	-	-	-	-	-	mai-19
13393	480/65 R24	1 263 €	140D 137E	-	-	-	-	-	-	juin-19
13404	380/85 R28	1 006 €	139D 136E	401	1361	627	4077	DW13	DW11 W11 DW12 W12 W13	-
13402	380/70 R28	1 116 €	133D 130E	-	-	-	-	-	-	juin-19
13425	420/85 R28	1 196 €	144D 141E	-	-	-	-	-	-	mai-19
13408	420/70 R28	1 209 €	139D 136E	430	1356	621	4068	DW13	DW12, W12, W13, DW14L, W14L	-
13405	480/70 R28	1 544 €	145D 142E	-	-	-	-	-	-	août-19
13409	480/65 R28	1 331 €	142D 139E	475	1344	616	4032	DW15L	DW14L W14L W15L	-
13430	540/65 R28	1 618 €	149D 146E	532	1419	645	4259	DW16L	W16L DW18L W18L	-
13394	600/70 R28	2 735 €	157D 154E	613	1563	693	4691	DW20B	DW18L, W18L	-
13410	600/65 R28	2 275 €	154D 151E	598	1500	665	4502	DW20B	DW18L, W18L	-
13387	480/70 R30	1 694 €	147D 144E	490	1481	678	4442	DW15L	DW14L W14L W15L DW16L W16L	-
13417	540/65 R30	1 776 €	150D 147E	530	1474	668	4422	DW16L	W16L DW18L W18L	-
13414	600/70 R30	2 840 €	158D 155E	595	1616	729	4845	DW20B	DW18L, W18L	-
13436	460/85 R38	1 810 €	154D 151E	486	1753	809	5252	DW16L	DW15L, W15L, W16L	-
13411	480/70 R38	1 900 €	151D 148E	-	-	-	-	-	-	mai-19
13407	520/85 R38	2 357 €	160D 157E	550	1846	851	5530	DW18L	DW16L W16L W18L	-
13388	520/70 R38	2 243 €	155D 152E	521	1746	788	5211	DW16L	W16L, DW18L, W18L	-
13390	540/65 R38	2 180 €	153D 150E	-	-	-	-	-	-	juil-19
13432	580/70 R38	2 946 €	160D 157E	-	-	-	-	-	-	juil-19
13391	600/65 R38	2 455 €	159D 156E	594	1747	774	5214	DW20B	W18L, DW18L	-
13389	710/70 R38	4 909 €	171D 168E	718	1957	884	5892	DW23B	DW25B	-
13398	650/65 R38	3 386 €	163D 159E	647	1813	831	5413	DW20B	-	-
13415	620/70 R42	3 560 €	166D 163E	617	1943	880	5850	DW20B	DW18L, W18L	-
13439	650/65 R42	3 712 €	165D 161E	646	1911	876	5753	DW20B	-	-
13431	710/70 R42	6 026 €	173D 170E	721	2062	933	6209	DW23B	DW25B	-

I.C. = Indice de Charge

I.V. = Indice de Vitesse

TL = TubeLess

BRIDGESTONE



BRIDGESTONE VT-COMBINE



VT-COMBINE



« Grâce à sa capacité de charge plus élevée, le pneu VT-COMBINE peut rouler à une pression plus faible comparé à un produit standard de la concurrence. Il garantit une stabilité optimale du véhicule, même sur des pentes très raides. »



« J'utilise les pneus Bridgestone VT-COMBINE pour récolter le maïs en octobre, lorsque le sol est humide. Ils sont très efficaces et ne compactent pas le sol. »



« Grâce à la traction supérieure des pneus Bridgestone VT-COMBINE, nous parvenons à travailler en tout confort sur des surfaces irrégulières et en pente, ce qui n'a pas toujours été le cas par le passé avec des pneus d'autres marques. »



« J'apprécie la manière dont les pneus Bridgestone VT-COMBINE se comportent sur la route : le confort et le contrôle sont excellents, sans vibration ni bruit à 27 km/h. »

Retrouvez la présentation
technologique,
les spécifications techniques,
les argumentaires
et les données techniques
dans notre brochure
VT-COMBINE

BRIDGESTONE

Obtenez le meilleur de vos terres aujourd'hui... comme demain



GAMME VT-COMBINE

LISTE TARIFAIRE

IPC	DIMENSIONS	PRIX	IC/IV	Section	Diam hors Tout	Rayon Sous Charge	Circonf Roulement	jantes Reco	Jantes Permisses
8551	VF 500/85 R24 - CFO - TL	1 774 €	163 A8	488	1 446	635	4 311	W16L	DW16L
8553	VF 620/75 R26 - CFO - TL	3 448 €	172 A8	581	1 575	683	4 709	DW20B	-
8555	VF 750/65 R26 - CFO - TL	4 639 €	177 A8	708	1 628	701	4 867	DW25B	-
7762	VF 540/65 R30 - CFO - TL	2 119 €	161 A8	510	1 455	640	4 333	W18L	-
8545	IF 650/75 R32 - CFO - TL	4 151 €	173 A8	646	1 770	775	5 292	DW21B	DW23B
8546	IF 680/85 R32 - CFO - TL	6 863 €	179 A8	658	1 946	852	5 814	DW21B	DW23B
8547	IF 800/65 R32 - CFO - TL	5 940 €	178 A8	776	1 836	804	5 489	DW27B	-
7764	IF 800/70 R32 - CFO - TL	7 055 €	182 A8	774	1 933	846	5 780	DW27B	-
8549	IF 900/60 R32 - CFO - TL	8 500 €	182 A8	850	1 894	829	5 659	DW30B	-
8550	IF 1050/50 R32 - CFO - TL	8 692 €	185 A8	997	1 871	816	5 577	DW36B	-
8548	IF 800/70 R38 - CFO - TL	8 453 €	184 A8	787	2 053	899	6 127	DW27B	-

I.C. = Indice de Charge I.V. = Indice de Vitesse TL = TubeLess

BRIDGESTONE

Activités cycliques dans les champs (CFO)

Tous les pneus Bridgestone VT-COMBINE sont conçus aux fins d'activités cycliques dans les champs (CFO – Cyclic Field Operations) et peuvent dès lors supporter des charges plus lourdes que les pneus standards comparables.

Les conditions de travail pour bénéficier des charges cycliques supplémentaires CFO sont les suivantes :



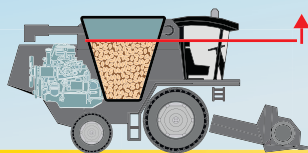
Vitesse maximale de 15 km/h



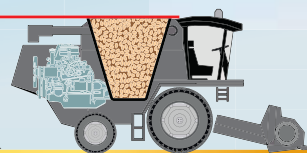
Pente maximale de 20 %



Distance maximale de 1,5 km

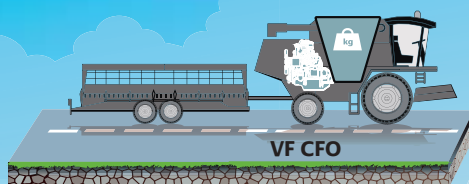


Charge maximale pneus standards



Charge maximale pneus CFO

Bridgestone augmente l'efficacité de votre moissonneuse-batteuse



Sur la route

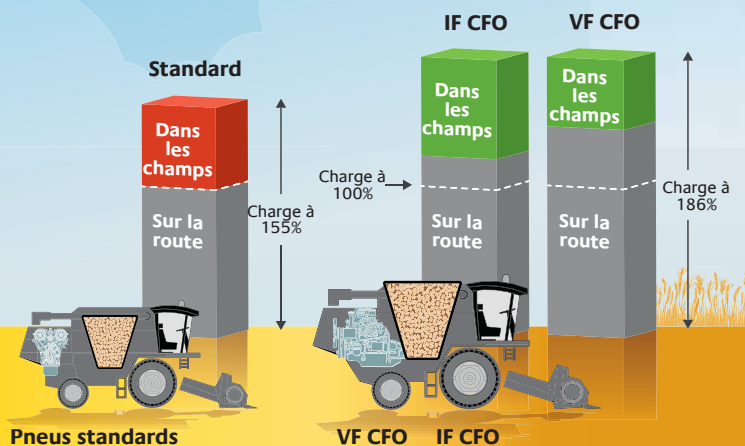
Les charges plus élevées sont transférées sur l'essieu arrière des moissonneuses-batteuses modernes :

- Empattement plus court
- Positionnement latéral du moteur

Dans les champs

Charges standards et cycliques supplémentaires au champ à 15 km/h :

- Les pneus pour moissonneuse-batteuse standards peuvent supporter 55 % de charge en plus en conditions d'activités cycliques dans les champs.
- Les pneus IF CFO supportent 20 % (IF) de charge en plus et 55 % (IF CFO) de charge en plus par rapport à des pneus standards.
- Les pneus VF CFO supportent 40 % (VF) de charge en plus et 33 % (VF CFO) de charge en plus par rapport à des pneus standards.





BRIDGESTONE MICRO TRACTEUR



PD



PD1



M40B



FD



TA



FL17 / FL18



FSLM

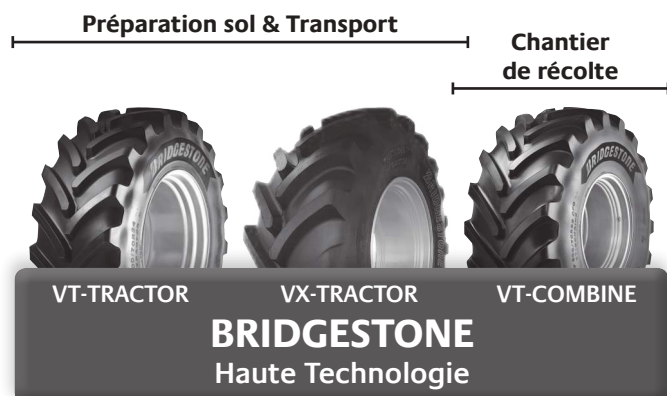


FSLF

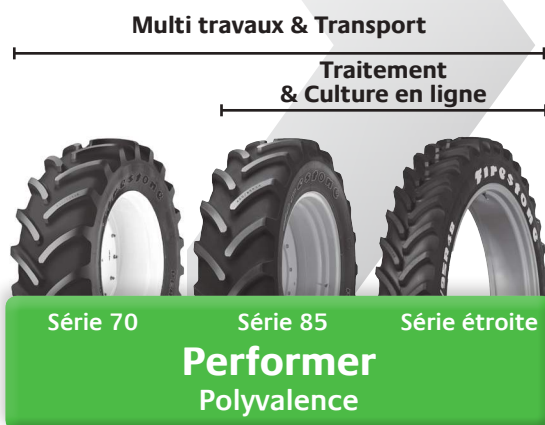
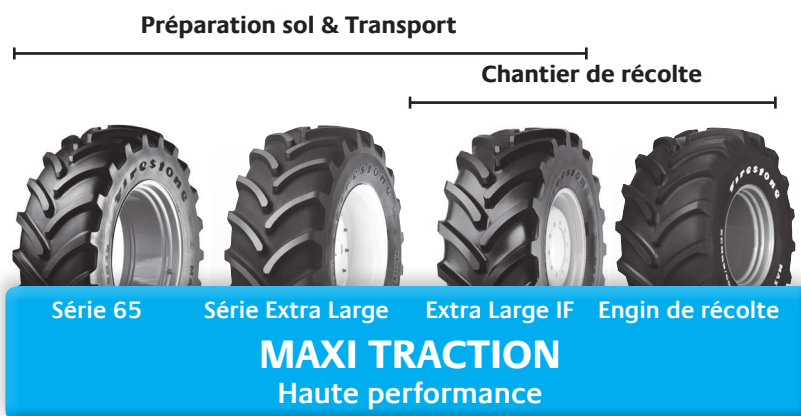


FSLH

GAMME MICRO TRACTEUR								
LISTE TARIFAIRE								
IPC	DIMENSIONS	PRIX	IC/IV	Section	Diam hors Tout	Rayon Sous Charge	Circonf Roulement	jantes Reco
PD								
70446	18X7.00-8 - TL	141 €	4 PR	170	457	208	1333	5.50B
72657	18X8.50-8 - TL	154 €	4 PR	213	452	199	1275	7.00I
49008	18X9.50-8 - TL	163 €	4 PR	230	464	206	1320	7
70447	20X8.00-10 - TL	213 €	4 PR	180	503	228	1461	5.00B
70448	23X8.50-12 - TL	216 €	4 PR	213	578	262	1679	7.00I
73030	27X8.50-15 PD 4 TT	224 €	4 PR	214	684	304	1948	7.00I
PD1								
70450	16X6.50-8 - TL	114 €	4 PR	165	411	185	1185	5.375I
70451	20.5X8.00-10 - TL	219 €	4 PR	205	533	245	1570	6.00I
70452	23X10.50-12 - TL	276 €	4 PR	264	589	261	1672	8.5JA
72729	22X8.50-12 - TL	237 €	4 PR	212	552	248	1589	7JA
70453	24X8.50-12 - TL	260 €	4 PR	219	606	278	1781	7JA
71002	24X8.50-14 - TL	295 €	4 PR	216	604	272	1743	7JA
70849	25X8.50-14 - TL	314 €	4 PR	219	646	293	1877	7JA
10255	215/80 -15 - TL	426 €	4 PR	215	721	339	2172	7JA
73031	27X8.50-15 - TL	295 €	4 PR	220	684	305	1954	7JA
70455	29X12.00-15 - TL	437 €	4 PR	307	750	339	2172	10LB
70456	31X13.50-15 - TL	490 €	4 PR	342	793	349	2236	10LB
70457	31X15.50-15 - TL	611 €	4 PR	397	790	355	2275	13LB
70459	13.6 -16 - TT	654 €	4 PR	357	997	454	2909	W12
70848	355/80 -20 - TT	1 156 €	4 PR	345	1076	496	3178	W11
49015	475/65 -20 - TT	1 288 €	4 PR	465	1126	505	3236	W15L
M40B								
72570	16X6.50-8 M40B 4 TL	120 €	4 PR	165	411	188	1204	5.375I
72727	20X8.00-10 M40B 4 TL	203 €	4 PR	193	502	227	1454	6.00I
72768	23X8.50-12 M40B 4 TL	240 €	4 PR	216	578	265	1698	7JA
73055	23X10.50-12 - TL	278 €	4 PR	264	589	266	1704	8.5JA
72899	24X8.50-12 M40B 4 TL	278 €	4 PR	222	620	285	1826	7JA
76745	210/60 -8 - TL	191 €	57 A6	210	457	215	1377	6.5
76744	250/60 -14 - TL	295 €	79 A6	251	660	302	1935	8JA
49019	315/75 -15 - TL	644 €	4 PR	316	853	389	2493	10LB
3332	315/80 D16 - TL	654 €	6 PR	316	910	415	2659	10LB
FD								
70441	6 -12 - TT	163 €	4 PR	164	605	282	1807	5JA
70834	6 -14 - TT	178 €	4 PR	163	654	306	1961	5JA
70443	8 -16 - TT	306 €	4 PR	208	790	364	2332	6.00F
TA								
72666	6.00 -12 - TL	174 €	2 PR	157	636	293	1877	4.00E
75415	6 -12 TA 2 TT	174 €	2 PR	157	636	293	1877	4.00E
FL17								
70854	13.6 -26 - TT	950 €	4 PR	355	1260	571	3659	W12
FL18								
77002	8.3 -22 - TT	402 €	6 PR	210	945	443	2839	W7
FSLM								
70434	4.50 -10 - TT	97 €	4 PR	120	510	239	1531	3.00D
70841	5 -12 - TT	159 €	4 PR	123	550	260	1666	4JA
72541	5 -14 TT	174 €	4 PR	128	605	287	1839	4JA
70430	6 -14 - TT	191 €	4 PR	158	653	309	1980	5JA
48157	7 -14 - TT	208 €	4 PR	174	690	318	2038	5JA
70431	7 -16 - TT	262 €	4 PR	170	740	344	2204	5JA
70432	8 -16 - TT	290 €	4 PR	197	789	362	2320	6.00F
70433	8 -18 - TT	306 €	4 PR	207	840	389	2493	W7
48760	9.5 -22 - TT	445 €	6 PR	242	996	464	2973	W8
FSLF								
48158	7 -16 - TT	252 €	4 PR	180	740	348	2230	6.00F
48980	9.5 -16 - TT	350 €	4 PR	248	845	389	2493	W8
FSLH								
72562	8 -18 FSLH 4 TT	394 €	4 PR	207	840	389	2493	W7
FM2								
49007	17x8.00 - 8 4 TL	154 €	4 PR	203	442	202	1294	7



VOTRE RÉUSSITE,
NOTRE PERFORMANCE





Firestone



FIRESTONE **Maxi Traction**

GRAND VOLUME



MAXI TRACTION IF

MAXI TRACTION

RÉCOLTE



MAXI TRACTION RÉCOLTE

GAMME MAXI TRACTION

LISTE TARIFAIRE

IPC	DIMENSIONS	PRIX	IC/IV	Section	Diam hors Tout	Rayon Sous Charge	Circonf Roulement	jantes Reco	Jantes Permisses
MAXI TRACTION IF									
5457	IF 600/65 R28 - TL	2 078 €	160D 157E	617	1 497	665	4 415	DW20B	DW21B
5459	IF 600/70 R28 - TL	2 540 €	164D 160E	621	1 557	690	4 575	DW20B	DW21B
5458	IF 600/65 R30 - TL	2 233 €	161D 158E	608	1 538	683	4 550	DW20B	DW21B
5460	IF 600/70 R30 - TL	2 731 €	165D 161E	618	1 597	709	4 728	DW20B	DW21B
5464	IF 650/85 R38 - TL	5 084 €	179D 176E	703	2 067	918	6 105	DW23B	-
4088	IF 710/70 R38 - TL	4 216 €	178D 175E	733	1 972	872	5 823	DW23B	DW25B
5907	IF 800/70 R38 - TL	6 289 €	184D 181E	828	2 080	924	6 148	DW27B	DW25B
5461	IF 620/70 R42 - TL	3 283 €	172D 169E	638	1 930	857	5 708	DW20B	DW21B
5465	IF 710/70 R42 - TL	5 733 €	179D 176E	730	2 075	921	6 104	DW23B	DW25B

MAXI TRACTION									
5435	600/65 R28 - TL	1 830 €	154D 151E	617	1 497	676	4 488	DW20B	DW18L - W18L
5437	600/70 R28 - TL	2 086 €	157D 154E	610	1 557	704	4 668	DW20B	DW18L - W18L
5436	600/65 R30 - TL	2 509 €	155D 152E	608	1 538	695	4 630	DW20B	DW18L - W18L
5438	600/70 R30 - TL	2 233 €	158D 155E	618	1 597	722	4 815	DW20B	DW18L - W18L
5462	620/75 R30 - TL	2 748 €	163D 160E	620	1 687	764	5 083	DW20B	-
5442	650/85 R38 - TL	4 351 €	173D 170E	712	2 067	935	6 218	DW23B	-
4870	650/75 R38 - TL	3 685 €	169D 166E	678	1 953	883	5 885	DW21B	DW20B, DW23B
5443	710/70 R38 - TL	3 804 €	171D 168E	724	1 950	879	5 872	DW23B	-
5439	620/70 R42 - TL	2 885 €	166D 163E	638	1 930	873	5 814	DW20B	DW18L W18L
5444	710/70 R42 - TL	4 898 €	173D 170E	730	2 075	938	6 217	DW23B	DW25B

RÉCOLTE

MAXI TRACTION RÉCOLTE									
5440	620/75 R30 - TL	2 598 €	168A 168B	651	1 701	764	5 083	DW20B	-
5441	650/75 R32 - TL	3 047 €	172A 172B	681	1 801	810	5 389	DW21B	DW20B, DW23B
5903	710/75 R34 - TL	4 893 €	178A 178B	751	1 943	866	5 762	DW23B	DW21B

I.C. = Indice de Charge I.V. = Indice de Vitesse TL = TubeLess

LA NORME TECHNOLOGIQUE IF

Porter la même charge
à une pression réduite

Pneu standard



1.6 bar

Pneu IF



1.2 bar

710/70R42 MAXI TRACTION IF vs. Standard - 50km/h

Porter une charge plus importante
à la même pression (jusqu'à +20%)

Pneu standard



2.4 bar

Pneu IF



2.4 bar

+12%

710/70R42 MAXI TRACTION IF vs. Standard - 50km/h

DE 0 À 65KM, POUR UNE CHARGE DÉFINIE, UNE PRESSION UNIQUE DE ROULAGE

Firestone



FIRESTONE Maxi Traction 65



MAXI TRACTION 65



- Barrette plus haute de **+10%***
- Barrette plus longue de **+24%***
- Barrette plus large de **+13%***
- Volume de gomme supérieure de **+18%***

Le MAXI TRACTION 65 : à la hauteur de vos exigences

- › Exceptionnelle performance en transport et en traction
- › Préservation des sols assurée par une large empreinte au sol
- › Performances constantes durant toute sa durée de vie
- › Qualité de roulage supérieure



* Moyenne par rapport au Performer 65

GAMME MAXI TRACTION 65

LISTE TARIFAIRE

IPC	DIMENSIONS	PRIX	IC/IV	Section	Diam hors Tout	Rayon Sous Charge	Circonf Roulement	jantes Reco	Jantes Permisses
MAXI TRACTION 65									
8943	440/65 R24 - TL	812 €	128D 125E	439	1 171	528	3 513	DW14L W14L	W13 DW13 W15L DW15L
8950	480/65 R24 - TL	940 €	133D 130E	473	1 237	557	3 702	W15L DW15L	W14L DW14L
8958	540/65 R24 - TL	1 101 €	140D 137E	525	1 310	592	3 936	W16L DW16L	W18L DW18L
8946	440/65 R28 - TL	897 €	131D 128E	436	1 277	583	3 834	W14L DW14L	W13 DW13 W15L DW15L
8954	480/65 R28 - TL	970 €	136D 133E	466	1 333	601	3 999	W15L DW15L	W14L DW14L
8961	540/65 R28 - TL	1 193 €	142D 139E	524	1 410	635	4 224	W16L DW16L	W18L DW18L
8886	540/65 R30 - TL	1 321 €	143D 140E	521	1 462	659	4 386	W16L DW16L	W18L DW18L
8969	540/65 R34 - TL	1 503 €	145D 142E	522	1 555	700	4 662	W16L DW16L	W18L DW18L
8978	600/65 R34 - TL	1 817 €	151D 148E	590	1 639	737	4 923	W18L DW18L	DW20B
8974	540/65 R38 - TL	1 687 €	147D 144E	522	1 677	743	5 028	W16L DW16L	W18L DW18L
8980	600/65 R38 - TL	1 958 €	153D 150E	584	1 737	780	5 214	W18L DW18L	DW20B
8984	650/65 R38 - TL	2 627 €	157D 154E	636	1 807	811	5 421	DW20B	-
8887	650/65 R42 - TL	3 065 €	158D 155E	634	1 926	861	5 809	DW20B	-
DIMENSIONS EXTRA LOAD									
8965	540/65 R30 - XL - TL	1 454 €	150D 147E	526	1 459	658	4 374	W16L DW16L	W18L DW18L
8971	540/65 R34 - XL - TL	1 658 €	152D 149E	524	1 552	710	4 659	W16L DW16L	W18L DW18L
8987	650/65 R38 - XL - TL	2 897 €	163D 163E	640	1 809	813	5 430	DW20B	-

I.C. = Indice de Charge I.V. = Indice de Vitesse TL = TubeLess

BÉNÉFICES DES DIMENSIONS « XL » PAR RAPPORT AUX DIMENSIONS « STANDARD »

Exemple du 540/65R30

Capacité de charge
à la même pression

1.6 bar 10 km/h

Dimension
standard

1.6 bar 10 km/h

Dimension XL
(Extra Load)

+8%

Capacité de charge **maximale**
à des pressions différentes

2 bar 10 km/h

Dimension
standard

2.4 bar 10 km/h

Dimension XL
(Extra Load)

+22%

Firestone

FIRESTONE

Roue étroite Performer 95



ROUE ÉTROITE PERFORMER 95

GAMME PERFORMER 95

LISTE TARIFAIRE

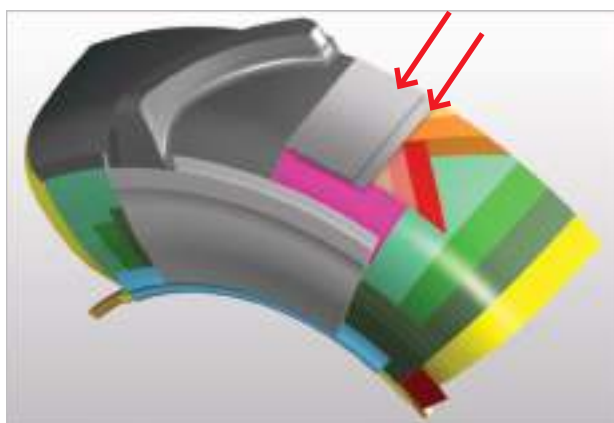
IPC	DIMENSIONS	PRIX	IC/IV	Section	Diam hors Tout	Rayon Sous Charge	Circonf Roulement	Jantes Reco	Jantes Permisses
PERFORMER 95									
6031	230/95 R32 - TL	721 €	128D 143A8	230	1 254	592	3 858	W8	W7
6032	270/95 R32 - TL	796 €	136D 150A8	275	1 327	628	4 092	W9	W8, W10
6033	320/90 R32 - TL	936 €	134D 148A8	310	1 391	657	4 264	W10	W9, W11
6034	230/95 R36 - TL	810 €	130D 145A8	238	1 352	639	4 157	W8	W7
6035	270/95 R36 - TL	917 €	139D 153A8	275	1 428	675	4 390	W9	W8, W10
6036	270/95 R38 - TL	953 €	140D 154A8	285	1 478	700	4 540	W9	W8, W10
6037	300/95 R42 - TL	1 230 €	147D 161A8	306	1 637	774	5 048	W10	W9, DW10, DW11, W11
6038	230/95 R44 - TL	881 €	134D 148A8	238	1 556	736	4 791	W8	W7
6039	270/95 R44 - TL	1 069 €	142D 156A8	275	1 632	772	5 025	W9	W8, W10
6040	300/95 R46 - TL	1 304 €	148D 162A8	306	1 738	822	5 343	W10	W9, DW10, DW11, W11
6041	230/95 R48 - TL	918 €	136D 150A8	238	1 657	784	5 102	W8	W7
6042	270/95 R48 - TL	1 026 €	144D 158A8	275	1 733	819	5 332	W9	W8, W10
6043	340/85 R48* - TL	1 473 €	151D 165A8	353	1 797	850	5 525	W12	W11
6044	300/95 R52 - TL	1 395 €	151D 165A8	302	1 893	894	5 832	W10	W9, DW10, DW11, W11

I.C. = Indice de Charge I.V. = Indice de Vitesse TL = TubeLess

⁽¹⁾ PROFIL PERFORMER 85

BÉNÉFICES DE LA DOUBLE CEINTURE ACIER DU PERFORMER 95

Bénéfices de la double ceinture acier du performer 95



- › Stabilise la bande de roulement
- › Accroît sa durée de vie
- › Autorise plus de capacité de charge
- › Fonctionne comme un amortisseur en complément des flancs souples,
- › Augmente la sécurité et le confort au roulage

FIRESTONE

Vigne et Maraichage



R4000

GAMME SPECIALISÉS

LISTE TARIFAIRE

IPC	DIMENSIONS	PRIX	IC/IV	Section	Diam hors Tout	Rayon Sous Charge	Circonf Roulement	jantes Reco	Jantes Permisses
R4000-VIGNE ET MARAICHAGE									
54394	280/70 R16 - TL	403 €	112A8 109B	276	805	362	2 418	W9	W10 - W8
54392	7.50 R16 - TL	281 €	102A8 99B	200	792	356	2 421	5.50	5.00F 6.00F
54395	280/70 R18 - TL	419 €	114A8 111B	273	855	385	2 592	W9	W10 - W8
54393	7.50 R18 - TL	309 €	104A8 101B	202	850	383	2 588	5.50F	5.00F 6.00F
54442	280/70 R20 - TL	441 €	116A8 113B	273	906	408	2 722	W9	W10 - W8
54396	300/70 R20 - TL	513 €	120A8 117B	290	939	423	2 847	W9	W10
54443	320/70 R20 - TL	571 €	123A8 120B	315	985	446	2 945	W10	W9 - W11
4129	320/70 R20 - TL	611 €	130A8 130B	317	987	445	2 981	W10	W9 - W11
54444	360/70 R20 - TL	636 €	129A8 126B	385	1 056	475	3 191	W11	W10 - W12

I.C. = Indice de Charge I.V. = Indice de Vitesse TL = TubeLess



Firestone



FIRESTONE Performer 70

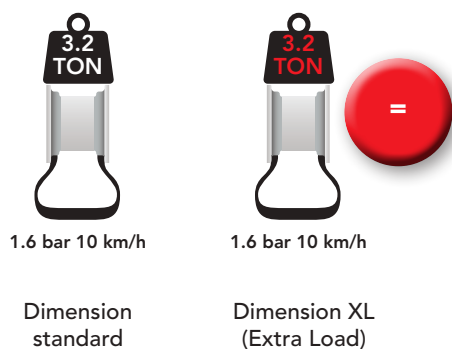


PERFORMER 70

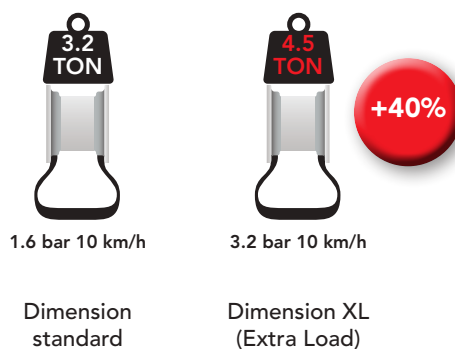
BÉNÉFICES DES DIMENSIONS « XL » PAR RAPPORT AUX DIMENSIONS « STANDARD »

Exemple du 480/70R28

Capacité de charge
à la même pression



Capacité de charge **maximale**
à des pressions différentes



GAMME PERFORMER 70									
LISTE TARIFAIRE									
IPC	DIMENSIONS	PRIX	IC/IV	Section	Diam hors Tout	Rayon Sous Charge	Circonf Roulement	jantes Reco	Jantes Permisses
PERFORMER 70									
3410	320/70 R24 - TL	538 €	116D 113E	323	1 102	497	3 326	W10	W9, W11
3411	360/70 R24 - TL	634 €	122D 119E	360	1 154	518	3 485	W11	W10, W11
3412	380/70 R24 - TL	657 €	125D 122E	395	1 198	538	3 608	W12	W11, W13
3413	420/70 R24 - TL	781 €	130D 127E	421	1 246	560	3 770	W13	W12, W14
3414	480/70 R24 - TL	951 €	138D 135E	482	1 323	595	3 990	W15L	W14, W16L
3415	360/70 R28 - TL	673 €	125D 122E	360	1 256	562	3 772	W11	W10, W12
3416	380/70 R28 - TL	745 €	127D 124E	387	1 295	584	3 909	W12	W11, W13
3417	420/70 R28 - TL	847 €	133D 130E	424	1 338	602	4 052	W13	W12, W14L
3418	480/70 R28 - TL	1 000 €	140D 137E	483	1 436	647	4 339	W15L	W14, W16L
3420	480/70 R30 - TL	1 153 €	141D 138E	486	1 489	670	4 511	W15L	W14L, W16L
3421	480/70 R34 - TL	1 249 €	143D 140E	487	1 592	718	4 805	W15L	W14L, W16L
3422	520/70 R34 - TL	1 579 €	148D 145E	524	1 643	737	4 962	W16L	W15L, W18L
3423	480/70 R38 - TL	1 466 €	145D 142E	484	1 698	765	5 143	W15L	W14L, W16L
3424	520/70 R38 - TL	1 614 €	150D 147E	527	1 756	792	5 315	W16L	W15L, W18L
3425	580/70 R38 - TL	2 138 €	155D 152E	581	1 833	824	5 533	W18L	-
DIMENSIONS EXTRA LOAD									
4130	420/70 R24 - XL - TL	819 €	136A8 136B	422	1 261	568	3 808	W13	W12, W14L
4131	480/70 R28 - XL - TL	1 126 €	151A8 151B	501	1 450	653	4 379	W15L	W14L, W16L
5009	480/70 R30 - XL - TL	1 259 €	147D 144E	489	1 489	670	4 511	W15L	W14L, W16L
5644	580/70 R42 - XL - TL	2 979 €	158D 155E	577	1 901	856	5 756	W18L	-

I.C. = Indice de Charge I.V. = Indice de Vitesse TL = TubeLess

Firestone



FIRESTONE

Performer 85

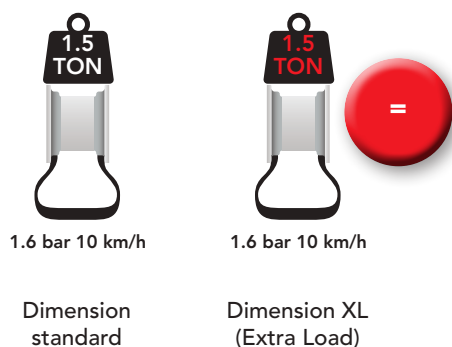


PERFORMER 85

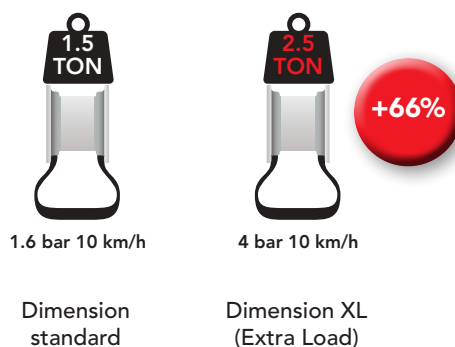
BÉNÉFICES DES DIMENSIONS « XL » PAR RAPPORT AUX DIMENSIONS « STANDARD »

Exemple du 280/85R24

Capacité de charge
à la même pression



Capacité de charge **maximale**
à des pressions différentes



GAMME PERFORMER 85

LISTE TARIFAIRE

IPC	DIMENSIONS	PRIX	IC/IV	Section	Diam hors Tout	Rayon Sous Charge	Circonf Roulement	jantes Reco	Jantes Permisses
PERFORMER 85									
5620	280/85 R20 - TL	405 €	112D 109E	296	979	442	2 959	W10	W9
4868	320/85 R20 - TL	463 €	119D 116E	329	1 046	470	3 166	W11	W9, W10
5621	250/85 R24 - TL	347 €	109D 106E	245	1 038	465	3 116	W8	W7
5622	280/85 R24 - TL	413 €	115D 112E	292	1 086	489	3 269	W10	W9
5623	320/85 R24 - TL	467 €	122D 119E	329	1 153	513	3 463	W11	W9, W10
5624	340/85 R24 - TL	517 €	125D 122E	355	1 196	539	3 599	W12	W11
5625	380/85 R24 - TL	633 €	131D 128E	393	1 257	564	3 793	W13	W11, W12
5626	420/85 R24 - TL	744 €	137D 134E	446	1 324	595	3 996	W15L	W14L
5627	250/85 R28 - TL	453 €	112D 109E	247	1 137	514	3 427	W8	W7
5628	280/85 R28 - TL	511 €	118D 115E	292	1 187	535	3 588	W10	W9
5629	320/85 R28 - TL	511 €	124D 121E	329	1 255	565	3 805	W11	W9, W10
5630	340/85 R28 - TL	624 €	127D 124E	354	1 300	584	3 908	W12	W11
5631	380/85 R28 - TL	661 €	133D 130E	396	1 359	611	4 121	W13	W11, W12
5632	420/85 R28 - TL	834 €	139D 136E	453	1 430	640	4 309	W15L	W14L
4293	380/85 R30 - TL	834 €	135D 132E	396	1 408	635	4 253	W13	W11, W12
5633	420/85 R30 - TL	907 €	140D 137E	454	1 475	666	4 447	W15L	W14L
5634	460/85 R30 - TL	1 035 €	145D 142E	484	1 536	690	4 623	W16L	W15L
5635	420/85 R34 - TL	1 002 €	142D 139E	454	1 568	704	4 739	W15L	W14L
5636	460/85 R34 - TL	1 234 €	147D 144E	490	1 646	742	4 975	W16L	W15L
5637	320/85 R36 - TL	620 €	128D 125E	321	1 464	656	4 409	W11	W9, W10
5638	340/85 R36 - TL	705 €	132D 129E	349	1 493	672	4 520	W12	W11
5639	340/85 R38 - TL	745 €	133D 130E	351	1 553	697	4 683	W12	W11
5640	420/85 R38 - TL	1 164 €	144D 141E	450	1 679	757	5 067	W15L	W14L
5641	460/85 R38 - TL	1 300 €	149D 146E	497	1 761	793	5 323	W16	W15L
5642	520/85 R38 - TL	1 784 €	155D 152E	542	1 858	832	5 585	W18L	W16L
4711	460/85 R42 - TL	1 754 €	150D 147E	475	1 842	832	5 590	W16L	W15L
4715	520/85 R42 - TL	2 287 €	157D 154E	542	1 949	877	5 901	DW18L	DW16L
DIMENSIONS EXTRA LOAD									
4123	280/85 R24 - XL - TL	472 €	130A8 130B	293	1 102	497	3 328	W10	W9
4124	340/85 R24 - XL - TL	584 €	136A8 136B	355	1 195	538	3 609	W12	W11
4125	420/85 R24 - XL - TL	817 €	142A8 142B	451	1 326	597	4 005	W15L	W14L
4128	420/85 R28 - XL - TL	915 €	144A8 144B	445	1 425	642	4 304	W15L	W14L
5893	460/85 R38 - XL - TL	1 510 €	154D 151E	489	1 761	793	5 323	W16	W15L
5894	520/85 R38 - XL - TL	1 967 €	160D 157E	536	1 849	832	5 585	W18L	W16L
4713	460/85 R42 - XL - TL	1 806 €	156D 153E	479	1 849	832	5 590	W16L	W15L
4717	520/85 R42 - XL - TL	2 442 €	162D 159E	552	1 964	883	5 940	DW18L	DW16L

I.C. = Indice de Charge I.V. = Indice de Vitesse TL = TubeLess

Firestone

FIRESTONE

Agro Industriel Radial



R8000 UTILITY

DURAFORCE UTILITY

GAMME INDUSTRIEL RADIAL

LISTE TARIFAIRE

IPC	DIMENSIONS	PRIX	IC/IV	Section	Diam hors Tout	Rayon Sous Charge	Circonf Roulement	jantes Reco	Jantes Permisses	
R8000 UTILITY										
54475	340/80 R18 - TL	542 €	136A8	343	1 005	452	3 037	11	W10 - W11	-
54397	400/70 R20 - TL	714 €	149A8	400	1 068	480	3 227	13	14	-
54449	400/70 R24 - TL	902 €	158A8	405	1 180	531	3 566	13	W12 W13 W14L	-
54398	400/80 R24 - TL	1 002 €	156A8	404	1 275	572	3 837	W13	13 - W14L	-
10474	460/70 R24 - TL	770 €	159A8	486	1 274	573	3 850	W15L	W14L DW14L DW15L	★
54448	440/80 R28 - TL	1 105 €	156A8	460	1 420	639	4 291	W14L	W15L	-
DURAFORCE UTILITY										
1748	340/80 R18 - TL	661 €	143A8	343	1 008	452	3 037	11	12 - W10 - W11	-
2009	405/70 R18 - TL	834 €	141B	407	1 025	460	3 090	13	12 - 13.00	-
2008	335/80 R20 - TL	799 €	136B	339	1 044	469	3 146	11	12 - W10 - W11	-
2003	365/80 R20 - TL	810 €	141B	360	1 092	490	3 285	11	12	-
1060	400/70 R20 - TL	846 €	149A8	404	1 068	480	3 227	13	12 - 14 - W14L	-
2937	460/70 R24 - TL	862 €	159A8	458	1 245	560	3 762	W15L	W14L - DW14L - DW15L	-
6029	500/70 R24 - TL	1 161 €	164A8	520	1 329	598	4 012	DW16L	DW15L	★
1771	480/80 R26 - TL	1 321 €	160A8	479	1 428	642	4 307	W15L	W16L	-
1770	440/80 R28 - TL	1 229 €	156A8	441	1 420	637	4 291	W14L	W15L	-

I.C. = Indice de Charge I.V. = Indice de Vitesse TL = TubeLess

★ = Nouveauté 2018

CORRESPONDANCES INDUSTRIELLES

Pouces	mm	Pouces	mm
27 X 8.50 - 15	215/70 D15	10/10.5 - 20	280/80 - 20
10 - 16.5	265/70 D 16.5	12.5 - 20	340/80 - 20
12 - 16.5	205/70 D 16.5	16.0/70 (R) 20	400/70 (R) 20
33 X 15.50 - 16.5	395/55 D 16.5	15.5/80 (R) 24	400/80 (R) 24
10.5/80 - 18	280/80 - 18	16.0/70 (R) 24	400/70 (R) 24
12.5/80 (R) 18	340/80 (R) 18	17.5 L(R) 24	460/70 (R) 24
15 - 19.5	385/65 D 19.5	18.4 - 26	480/80 - 26
18 - 19.5	445/65 D 19.5	16.9 (R) 28	440/80 (R) 28

FIRESTONE

Agro Industriel Diagonal



STL

GAMME SPECIALISÉS

LISTE TARIFAIRE

IPC	DIMENSIONS	PRIX	IC/IV	Section	Diam hors Tout	Rayon Sous Charge	Circonf Roulement	jantes Reco	Jantes Permisses
STL									
56287	27X8.50 -15 - TL	430 €	6 PR	213	678	307	2 007	7 JA	-
56297	280/80 -18 - TL	386 €	132A8	278	912	412	2 712	W9	9 W8
56296	340/80 -18 - TL	462 €	143A8	328	984	444	2 924	11	W11 W10
56295	280/80 -20 - TL	400 €	133A8	268	986	446	2 935	W9	9 W8
56228	340/80 -20 - TL	496 €	144A8	325	1 016	459	3 029	11	W11 W10
2543	400/70 -20 - TL	586 €	144A8	381	1 075	486	3 198	13	14
56225	480/80 -26 - TL	886 €	160A8	496	1 425	643	4 239	W16L	W15L
56193	440/80 -28 - TL	868 €	156A8	459	1 420	641	4 221	W15L	W14L

I.C. = Indice de Charge I.V. = Indice de Vitesse TL = TubeLess



Firestone



FIRESTONE

Roue directrice et Motoculture



RIB TRACTION



3RIB F2



**RANCHER
TRACIMP - OCT**

GAMME ROUES DIRECTRICES

LISTE TARIFAIRE

IPC	DIMENSIONS	PRIX	IC/IV	Section	Diam hors Tout	Rayon Sous Charge	Circonf Roulement	jantes Reco	Jantes Permisses
RIB TRACTION									
52031	4.00 -15 - TT	122 €	4 PR	112	610	290	-	3.00D	4J
52033	5.00 -15 - TT	138 €	6 PR	144	654	310	-	4.00E	3.00D/4J/41/2 J
52078	5.50 -16 - TT	146 €	6 PR	154	716	334	-	4.00E	3.50D/4.50 E
52081	6.00 -16 - TT	151 €	6 PR	167	752	345	-	4.50E	4.00E/5K/5.00F
52091	6.50 -16 - TT	168 €	6 PR	170	745	347	-	4.50E	4.00E/5K/5.00F/5.50F
52209	7.50 -16 - TT	213 €	10 PR	204	798	370	-	5.50 F	5.00F/5K/6.00F
52106	7.50 -16 - TT	191 €	8 PR	204	798	370	-	5.50 F	5.00F/5K/6.00F
52216	7.50 -18 - TL	236 €	10 PR	212	866	396	-	5.50 F	-
52159	6.00 -19 - TT	170 €	6 PR	162	812	380	-	4.50E	4.00E/5.00 F
52165	6.50 -20 - TT	205 €	6 PR	176	850	-	-	5.00 F	4.00E/5.50 F
52166	7.50 -20 - TT	239 €	6 PR	198	906	425	-	5.50 F	5.00 F
3RIB F2									
52351	10.00 -16 - TL	350 €	10 PR	274	895	401	-	W8	W8L
52135	11.00 -16 - TL	389 €	8 PR	315	965	434	-	W10L	W8/W8L
52083	6.00 -16 - TT	151 €	6 PR	165	735	330	-	4.50 E	4.00E/5K/5.00F
52109	7.50 -16 - TT	191 €	8 PR	205	805	363	-	5.50 F	5.00F/5K/6.00F
52146	7.50 -18 - TT	191 €	8 PR	205	860	389	-	5.50 F	-
RANCHER									
52021	5.00 -12 - TT	126 €	6 PR	572	271	1 740	3.50 D	3.00 D, 4.00 E, 4 J	-
52040	8.0/75 -15 - TT	204 €	6 PR	708	322	2 100	6 1/2 K	6,5	-
TRACIMP									
52089	6.00 -16 - TT	156 €	6 PR	174	751	348	2 250	4.50 E	4.00E/5K/5.00F
52099	6.50 -16 - TT	184 €	8 PR	187	777	360	2 330	4.50 E	4.00 E, 5 K - 5 F, 5.50 F
TRAILER									
55040	8.25 -15 - TT	352 €	18 PR	233	838	390	2 514	6	-
TRTC									
52009	6-12 - TT	129 €	2 PR	156	574	265	1 715	5 J	4 J, 4.5 J

I.C. = Indice de Charge

I.V. = Indice de Vitesse

TL = TubeLess

TT = Tube Type

Firestone

Vos projets sont votre avenir,
nous vous accompagnons

FINANCEZ
VOTRE
PNEU

À PARTIR DE

18€
/MOIS



MENSUEL

Offre valable du 1^{er} Mars au 31 Décembre 2018

Offre :

- Financement de votre achat sur **2 ans**
- Remboursement du montant en **12 ou 24 mensualités**
- Taux d'intérêt : **0%***

Exemple de remboursement :

Pour un achat de 4 pneus pour un montant de 3 800 € HT, remboursé sur 2 ans.

Vous rembourserez 158 € par mois pendant 24 mois, soit en moyenne 40 € par pneu.



ANNUEL

Offre valable du 1^{er} Janvier au 31 Décembre 2018

Offre :

- Financement de votre achat sur **2 ans**
- Remboursement du montant en **2 échéances**
- Taux d'intérêt : **0%***

Echéances de remboursement :

- Pour tout dossier jusqu'au 30 Juin 2018 inclus :
 - 50% du montant HT en Décembre 2018
 - 50% du montant HT en Décembre 2019
- Pour tout dossier du 1^{er} Juillet 2018 au 31 Décembre 2018 :
 - 50% du montant HT en Avril 2019
 - 50% du montant HT en Avril 2020





SYSTEME TPMS

Contrôle de la pression et de la température



Le **système TPMS Bridgestone** contrôle la pression et la température des pneus. Il est compatible avec toutes les machines, tous les tracteurs et toutes les marques de pneu*.

Facile à poser :

Il ne nécessite aucune modification de vos équipements ni aucune intervention.

Facile à utiliser :

Les alertes sont paramétrables.

Un bip vous informe en cas de dépassement.



Le moniteur

Placé en cabine, il affiche instantanément les données et alertes en cas de perte ou excès de pression, et en cas d'échauffement excessif.



Le capteur

Placé dans chaque pneu, il enregistre en temps réel la pression et la température.

Existe pour jumelage et remorque



SYSTEME TELEGNONFLAGE

Ajustement de la pression depuis la cabine



Le système de télégonflage AGRWIN est développé et commercialisé par Sodijantes. Ce système embarqué permet de réguler et d'adapter la pression des pneus en fonction de l'utilisation, depuis la cabine, en roulant.

Equipe les tracteurs et les remorques.

Facile à utiliser :

Changement de la pression champs /route d'une simple pression.

Pose par vos soins ou par votre distributeur.

Quels bénéfices ?

- Mieux préserver vos sols
- Allonger la durée de vie de vos pneus
- Sécuriser vos utilisations
- Préserver votre confort



RECOMMANDATIONS DE MONTAGE



Cette opération doit impérativement être effectuée par des professionnels car eux seuls ont le savoir et l'outillage recommandé pour ces travaux.

Le non-respect de ces consignes peut donner lieu à des montages incorrects et peuvent entraîner des dommages corporels et matériels.

Utiliser toujours les jantes recommandées en bon état (pas de rouille, de voilage, de rebords pliés, de réparation de soudures inappropriées).

Les stries d'accrochage du talon doivent être en bon état et propres.

Si un pneumatique TUBELESS doit être installé avec une chambre à air, il est préférable que celle-ci soit neuve.

Lubrifier avec un produit adapté les talons du pneu ainsi que les faces d'appui sur la jante.

Ne jamais dépasser 2.5 bars de pression lors de la mise en place des talons. Dégonfler et recommencer l'opération si nécessaire.

Une pression supérieure à 2.5 bars peut entraîner une rupture de la tringle et causer de sérieuses blessures ou éventuellement la mort.

Toujours s'éloigner le plus possible des pneumatiques et ne jamais se mettre en face de ceux-ci pendant le gonflage.

MISES EN GARDE DE SÉCURITÉ



Des blessures graves peuvent survenir dues à :

- Défaillance du pneumatique résultant d'un sous gonflage ou d'une surcharge.
Pour obtenir la bonne préconisation, veuillez consulter le manuel technique du fabricant ou l'autocollant posé à l'intérieur du véhicule.
- Eclatement de l'assemblage jante/pneu provenant d'un montage impropre.

Seule une personne spécifiquement formée est habilitée à monter un pneumatique.

INDICES DE CHARGE

I.C.	KG	I.C.	KG	I.C.	KG	I.C.	KG	I.C.	KG
90	600	110	1060	130	1900	150	3350	170	6000
91	615	111	1090	131	1950	151	3450	171	6150
92	630	112	1120	132	2000	152	3550	172	6300
93	650	113	1150	133	2060	153	3650	173	6500
94	670	114	1180	134	2120	154	3750	174	6700
95	690	115	1215	135	2180	155	3875	175	6900
96	710	116	1250	136	2240	156	4000	176	7100
97	730	117	1285	137	2300	157	4125	177	7300
98	750	118	1320	138	2360	158	4250	178	7500
99	775	119	1360	139	2430	159	4375	179	7750
100	800	120	1400	140	2500	160	4500	180	8000
101	825	121	1450	141	2575	161	4625	181	8250
102	850	122	1500	142	2650	162	4750	182	8500
103	875	123	1550	143	2725	163	4875	183	8750
104	900	124	1600	144	2800	164	5000	184	9000
105	925	125	1650	145	2900	165	5150	185	9250
106	950	126	1700	146	3000	166	5300	186	9500
107	975	127	1750	147	3075	167	5450	187	9750
108	1000	128	1800	148	3150	168	5600	188	10000
109	1030	129	1850	149	3250	169	5800	189	10300

CODES DE VITESSE

Code de vitesse	A1	A2	A3	A4	A5	A6	A7	A8	B	C	D	E	F	G
Vitesse (en km/h)	5	10	15	20	25	30	35	40	50	60	65	70	80	90

Le code de vitesse indique la vitesse possible pour une charge correspondant à l'indice de charge dans les conditions d'utilisation spécifiées par le fabricant.

CONDITIONS GÉNÉRALES DE VENTES

1. Application des conditions générales

1.1 Les présentes conditions générales de vente sont applicables à toutes les ventes réalisées par Bridgestone Europe SA succursale France.

1.2 Elles prévalent sur toutes les dispositions contraires contenues dans tout autre document et notamment les conditions générales d'achat et remplacent et annulent toutes celles antérieures aux présentes, sauf dérogation contractuellement convenue par un écrit émanant de Bridgestone Europe SA succursale France. Le fait que nous ne nous prévalions pas, à un moment donné de l'une quelconque des conditions générales de vente ne peut être interprété comme valant renonciation de notre part à nous prévaloir ultérieurement de l'une quelconque desdites conditions.

1.3 Bridgestone Europe SA succursale France n'est engagée que par les documents émanant de son siège et signés par un fondé de pouvoir, tout autre signataire s'avérant sans valeur d'opposabilité.

2. Commandes

2.1 Les catalogues du Vendeur ne sont fournis à l'Acheteur qu'à titre indicatif.

2.2 Toute commande implique l'ouverture préalable d'un compte chez le Vendeur.

2.3 Toute commande ne pourra être annulée ou modifiée par l'Acheteur qu'avec l'accord express et écrit de Bridgestone Europe SA succursale France, auquel cas l'acheteur sera tenu au remboursement des frais exposés avec un minimum de 15 euros.

2.4 En cas d'indisponibilité d'un produit, Bridgestone Europe SA succursale France en informera le client dans les meilleurs délais.

2.5 Bridgestone Europe SA succursale France se réserve le droit de refuser une commande à un client qui ne serait pas à jour de ses paiements.

3. Livraison – Risques – Transports – Réception

3.1 Pour les livraisons en France métropolitaine, nos marchandises sont expédiées franco de port, à l'exception des commandes dont le montant est inférieur au seuil figurant sur les barèmes de facturation et en pied de page* et pour lesquelles une participation forfaitaire sera facturée au client.

3.2 A titre exceptionnel, Bridgestone pourra sur demande de l'Acheteur expédier les pneus sur palette si l'expédition est supérieure à 40 pneus. Bridgestone se réserve le droit de facturer la prestation au prix de 0.5 € HT / pneu expédié sur palette, avec un minimum de facturation de 10 € HT / palette.

3.3 L'Acheteur ne donnera décharge au transporteur qu'après s'être assuré que les Produits sont complets et en parfait état. En cas de dommages, d'avaries ou de manquants constatés à la réception des Produits par l'Acheteur, celui-ci notifiera immédiatement ses réserves sur le bordereau de transport à la livraison et en présence du transporteur.

La réception par l'Acheteur des Produits éteint toute réclamation contre le Vendeur, sauf réserves notifiées par l'Acheteur au transporteur et au Vendeur au plus tard dans les trois jours de la date de réception par lettre recommandée avec accusé de réception.

Les produits livrés ne seront ni repris, ni échangés par le Vendeur sauf accord exceptionnel de Bridgestone.

3.4. Les délais de livraison ne sont donnés qu'à titre indicatif et leur dépassement ne peut donner lieu à aucun paiement de dommages-intérêts

4. Prix

4.1 Les produits sont vendus au prix figurant sur les barèmes en vigueur au moment de la commande, sauf les produits indisponibles au moment de la commande, qui seront facturés au prix en vigueur au jour de la livraison même si ces produits étaient en promotion au jour de la commande.

4.2 Nos barèmes de facturation sont modifiables sans préavis.

4.3 Toute contestation portant sur une facture émise par le vendeur devra faire l'objet d'une réclamation écrite, adressée au vendeur dans les 30 jours de la date de facture. Passé ce délai, l'acheteur perd son droit à contestation et il sera réputé avoir accepté ladite facture intégralement.

5. Conditions de Paiement

5.1 Les factures sont payables comptant, portables au domicile de Bridgestone Europe SA succursale France, sauf dérogation écrite.

5.2 Tout retard de paiement entraînera l'application automatique de pénalités de retard à compter du jour suivant la date de règlement figurant sur la facture, au taux de trois fois le taux d'intérêt légal majoré de trois points sans qu'un rappel ne soit nécessaire, et d'une indemnité forfaitaire de recouvrement d'un montant minimal de 40 Euros par facture conformément au décret n° 2012 - 1115.

5.3 Par ailleurs, tout retard de paiement entraînera déchéance des termes et exigibilité de toutes les sommes restant en compte. Sauf solde du compte dans les 8 jours à réception d'une mise en demeure par lettre recommandée avec demande d'avis de réception, une clause pénale de 15% sera en outre appliquée sur ce solde nonobstant les pénalités de retard susmentionnées.

5.4 Escompte 0.5% par mois d'anticipation sauf dans le cadre d'échéances supplémentaires ou offres promotionnelles

5.5 Aucune ristourne différée ne sera due par le Vendeur si l'Acheteur n'est pas à jour de ses paiements. De même aucune prime, et aucun lot d'aucun concours lié aux achats de l'acheteur ne saurait être remis à celui-ci s'il n'est pas à jour de ses paiements.

6. Réserve de propriété

Tous les biens vendus par Bridgestone Europe SA succursale France font l'objet d'une réserve de propriété dans les termes de l'article 2367 et suivants du code civil et de l'article L.624-16 du code de commerce. Ces biens sont fongibles et donc susceptibles d'être remplacés par des biens de même nature et de même qualité. Nonobstant cette réserve de propriété, le transfert de la garde des marchandises s'effectue à leur livraison chez le client.

7. Responsabilité – Cause Etrangère – Garantie

7.1 L'Acheteur doit s'assurer que ses locaux conviennent à la bonne conservation des Produits. Aucune modification ne pourra être apportée aux Produits fournis par le Vendeur. Il est notamment interdit d'altérer ou de dénaturer en totalité ou en partie les marques et numéros figurant sur nos marchandises et de vendre celles qui auraient subi une altération ou une dénaturation.

7.2 La responsabilité du vendeur ne peut être retenue en cas d'usage anormal des produits.

7.3 En outre, la force majeure, les cas fortuits y compris les actes de l'autorité publique ainsi que toutes causes étrangères empêchant l'exécution du contrat par le vendeur libèrent ce dernier de toutes obligations quelles qu'elles soient à l'égard de l'acheteur.

7.4 Les produits bénéficient de la garantie du fabricant pendant une durée de cinq (5) années à compter de la date de fabrication (DOT) et ce uniquement après expertise conformément aux conditions de garantie disponibles auprès de la force de vente et du service clients ou sur le site internet Tyre link.

7.5 Les produits commercialisés sont soumis au respect de l'environnement et feront l'objet de collecte et de recyclage sur le territoire Français

8. Non cession

8.1 Les droits et obligations résultant de la présente vente ne peuvent en aucun cas être transférés ou cédés à un tiers par l'Acheteur.

8.2 Les livraisons de produits entre magasins d'une même société ne pourront en aucun cas donner lieu à modification de nos factures.

9. Loi applicable – Attribution de Compétence

9.1 Tout litige relève de la compétence des Tribunaux d'Evry (Essonne).

9.2 La loi française est la seule loi applicable.

10. Données personnelles

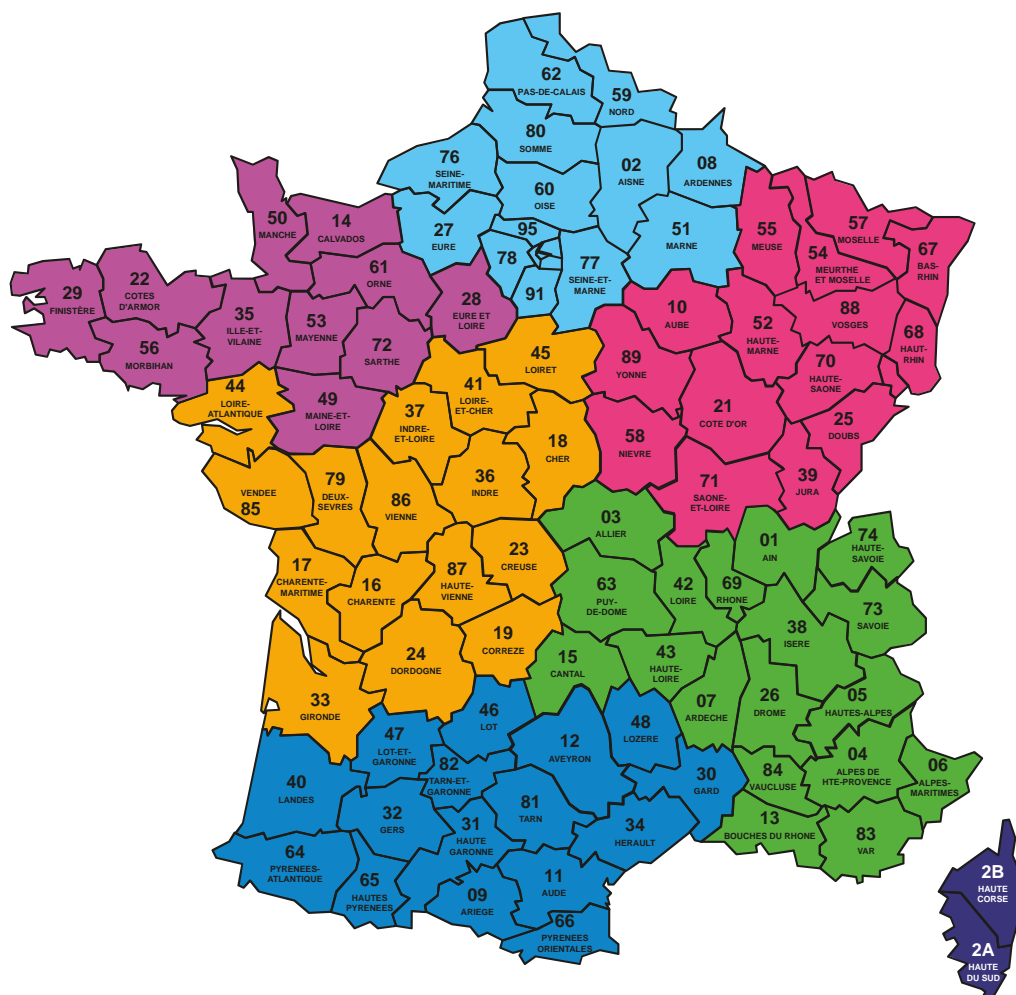
La Société Bridgestone Europe SA succursale France dispose d'une politique de traitement des données personnelles que tout Acheteur pourra consulter sur le site www.bridgestone.fr

Participation forfaitaire de 9 euros H.T. pour toute expédition de marchandises inférieure à 200 euros H.T. prix barème et/ou 4 pneus

Mise à jour le 1^{er} janvier 2019

Le présent document et les informations qu'il contient n'ont qu'un caractère informatif. Bien que la rédaction ait fait l'objet de soins minutieux, nous déclinons toute responsabilité pour tout préjudice subi en raison d'erreurs subsistant dans le texte. Toutes les données sont par ailleurs susceptibles d'être modifiées sans préavis après la date de publication. - DAUPHIN COM IMPRIM

Firestone



- Pascal BONNAFFOUX** - TÉL. 06 16 92 69 28
- Lionel BUSCAIL** - TÉL. 06 16 92 69 20
- Sébastien DILLON** - TÉL. 06 27 04 67 19
- Sylvain GIRARDIN** - TÉL. 06 18 09 72 15
- Thierry MAERTENS** - TÉL. 06 18 09 71 78
- Philippe MORA** - TÉL. 06 18 09 71 77
- Secteur Sud-Ouest** - TÉL. 06 16 92 69 34

RESPONSABLE NATIONAL
DOMINIQUE BUSSERON
06.09.43.76.81

CONTACT SIÈGE
MARILYNE HANAS
06 18 09 71 70

TECHNIQUE
PHILIPPE SALAFRANQUE
06 18 09 71 93

MARKETING & COMMUNICATION
MYRIAM CAMPELLO
01 69 19 27 62

Pour vos commandes,
contactez notre ligne directe agricole au :

01 69 19 27 04

Du lundi au jeudi 8h00-18h00 et le vendredi 8h00-17h00

Fax : 0 825 883 656 PRIX D'UN APPEL LOCAL

BRIDGESTONE EUROPE NV/SA
SUCCURSALE FRANCE

23, rue du Saule Trapu
91300 Massy, France
www.bridgestone.fr